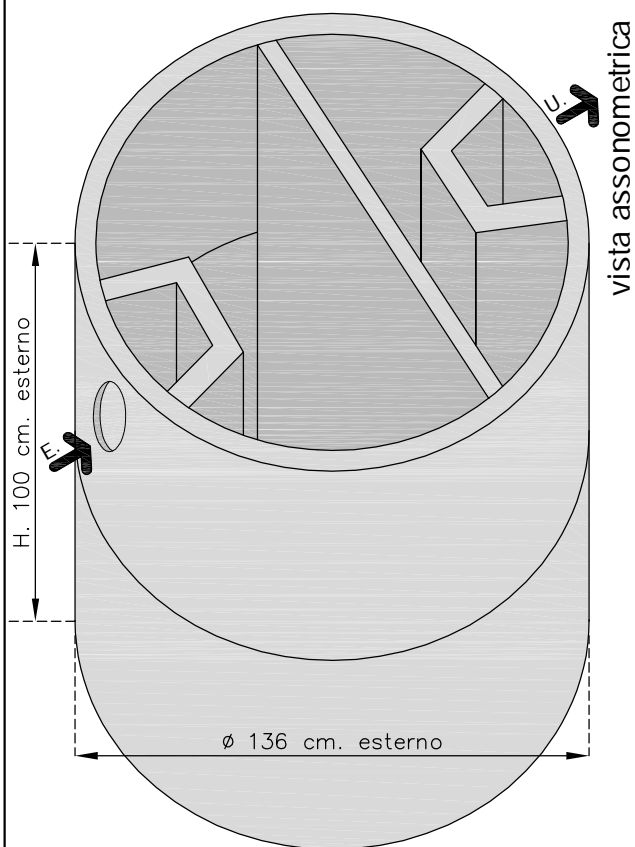


VASCA BIOLOGICA TIPO "Varese"
DIAMETRO 125 - A 2 ELEMENTI
COMPRESO SIGILLO TIPO "NORMALE"

schema montaggio
vasca biologica tipo "Varese"



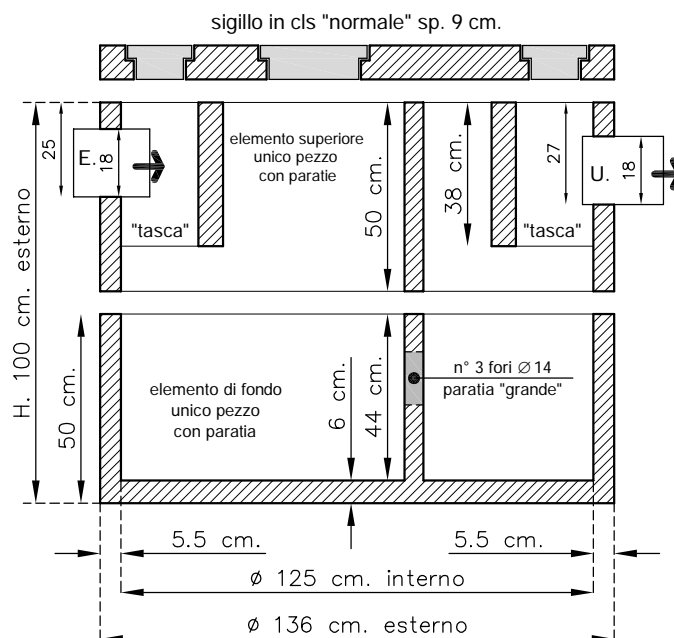
VASCA BIOLOGICA TIPO "Varese"
DIAMETRO 125 - A 2 ELEMENTI

Descrizione prodotto:

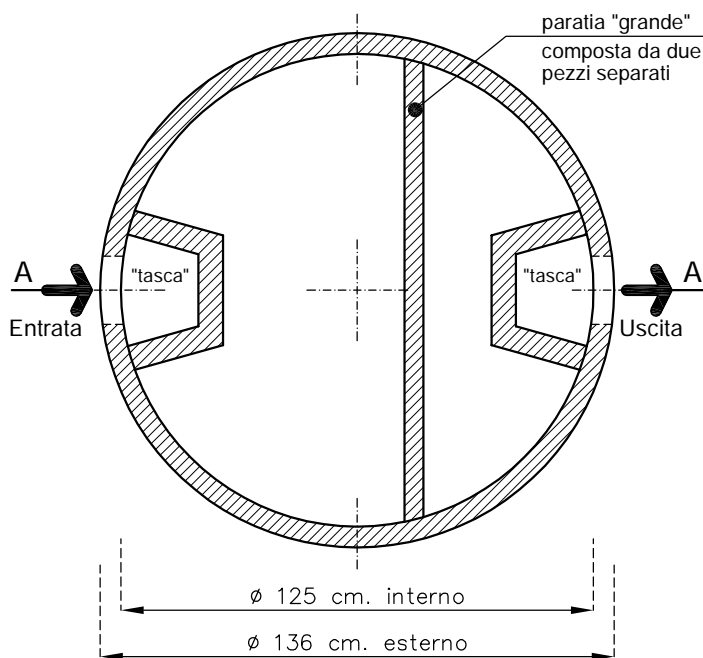
vasca biologica tipo "Varese" d. int. 125 cm., manufatto realizzato in cls. armato e vibrato. Da utilizzare per il trattamento delle sole acque provenienti dagli scarichi dei servizi igienico-sanitari. Per non compromettere il regolare funzionamento della vasca biologica tipo "Varese", in essa non deve confluire nessun' altro tipo di scarico refluo al di fuori di quelli sopra esposti.

Il numero delle persone servite, in base alla capacità della vasca, può variare a seconda delle disposizioni che l'ente locale può adottare. Nel calcolo delle persone servite, si è ipotizzato di eseguire una estrazione all'anno.

Per aumentare la capienza della vasca ed il numero delle persone servite, è possibile aggiungere degli elementi intermedi, vedasi le schede tecniche relative alle prolunge per le vasche biologiche tipo "Varese".



sezione A-A sc. 1:20



pianta elemento superiore sc. 1:20

N.B.: il foro d'entrata è quello posto più in alto rispetto al bordo superiore della vasca biologica, mentre quello d'uscita è posto più in basso rispetto allo stesso bordo

descrizione prodotto	codice prodotto
vasca biologica tipo "Varese"	2360125

diametro interno Ø	capienza litri totali	persone servite	dimensioni altezza "H" est.	peso vasca kg	elementi vasca
125 cm.	795 Lt.	8/9	100 cm.	1373 kg.	nr. 2 + 1