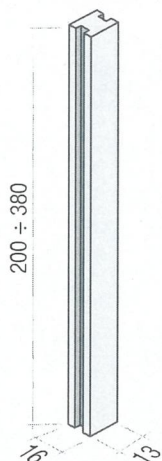


## Lastre in cemento di recinzione e Colonne di sostegno

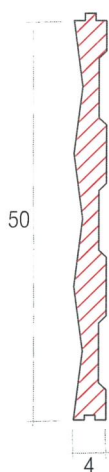
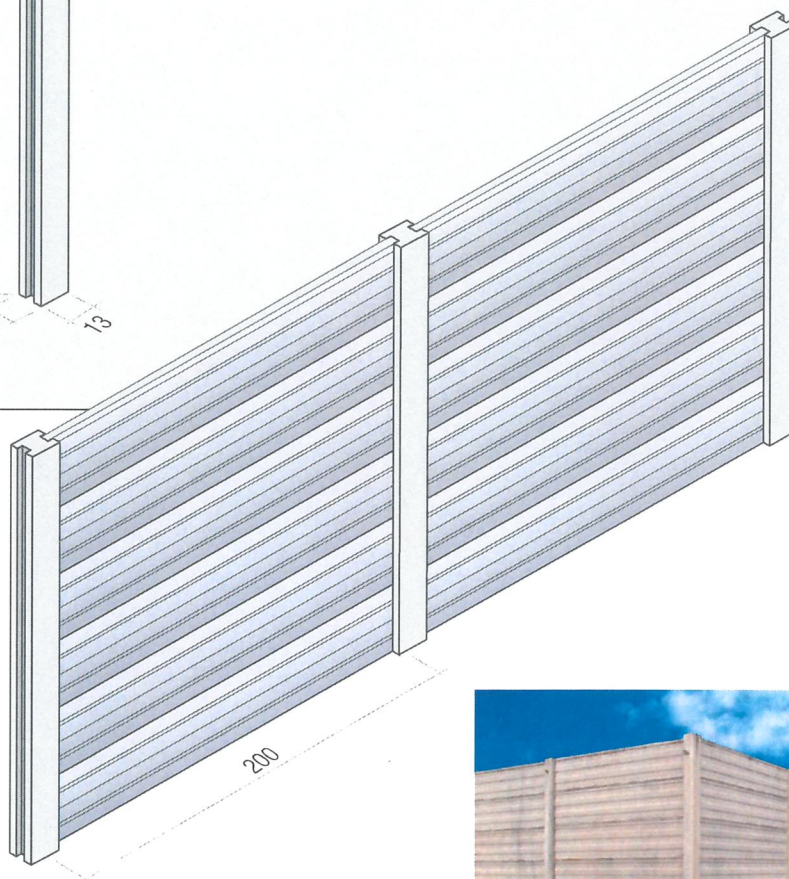
sezione schematica



assonometria



sezione incastro: Profondità 2 cm



### Lastre in cemento per recinzioni industriali

codice	dimensioni cm			peso kg.	quantità per pacco
	largh.	alt.	spess.		
212020050	200	50	4	63	20
212025050	250	50	4	80	15

Lastre in cls gettato armato.

Sono disponibili anche le colonne ad angolo di tutte le misure a 3 incastri.

### Colonne di sostegno

codice	dimensioni cm	peso kg.	quantità per pacco
	lungh.		
2143200	200	85	---
2143250	250	100	---
2143300	300	115	---
2143350	350	130	---
2143380	380	160	---